



Die BayernCloud Schule (ByCS)

**Ein kompakter
Überblick**



Agenda

1. Good-to-know
2. ByCS- Drive
3. Erstellung und Anordnung Spaces




Ich habe mein
Passwort vergessen!





1. Good-To-Know

Passwörter-Erstellung
für die ByCS

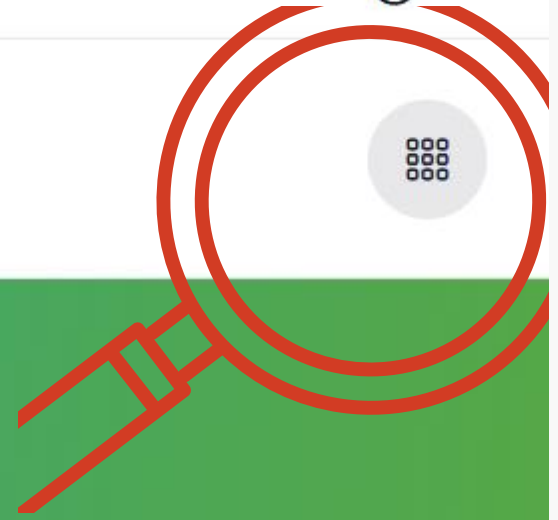




In fünf Schritten zur „Digitalen Schule der Zukunft“

Das Lernen mit digitalen und analogen Medien wächst in der „Digitalen Schule der Zukunft“ zusammen - im Klassenzimmer sowie beim Lernen zuhause. Der Praxisleitfaden begleitet Schulen dabei. Er zeigt, wie der Unterricht weiterentwickelt, die Unterrichtsqualität verbessert und die Medienbildung gestärkt wird.

→ Zum Praxisleitfaden





Anwendungen



Messenger



Drive mit Office



mebis
Lernplattform



FIBS-
Fortbildungspor-




Dienst-E-Mail



Administration



Admindesk

 Admindesk bearbeiten

BSA-Verfahren

Anzahl Schüler-BSA: 0



Schüler-BSA aktivieren

Meine Schule

Anzahl Schüler: 1429



Anzahl Arbeitsgruppen: 33



Letzte Suchanfragen







Personen


 Accountbriefe ▾

 Einmalpasswort

Alles auf einer Seite anzeigen

Suchen

Vorname  Name  ByCS-Kennung  Typ  Dienststelle  Gruppen 

 Joseph-von-Fraunhofer-Schule München II (RS) 092



Zeige Zeile 1 bis 1 von 1 Zeile.


Dienststelle

Joseph-von-Fraunhofer-Schule München II (RS)

Klassen und Arbeitsgruppen

09e

Klassen und Arbeitsgruppen ändern



← Zurück zur Liste

🔑 Neues Passwort

🔄 Neu laden

💾 Speichern

VORTEILE VOM DRIVE

Vorteile vom Drive:

- Sicherer Speicherplatz für Unterrichtsmaterialien
- Einfache Freigabe und Zusammenarbeit



Erstellung von Drive-Ordnern

Anwendungen der BayernCloud Schule



Messenger



Drive



Office



Dienst-E-Mail



Administration



ViKo



ByCS

Suchbegriff eingeben



Persönlich



Persönlich



Neu



Hochladen



Name ↓



Unterrichtsmaterialien

1 Datei mit 33,5 MB



Spaces

+ Neuer Space

Mehr über Spaces herausfinden ?


Sortieren nach: A-Z ▾



 Persönlich


 Freigaben



 Spaces

 Gelöschte Dateien



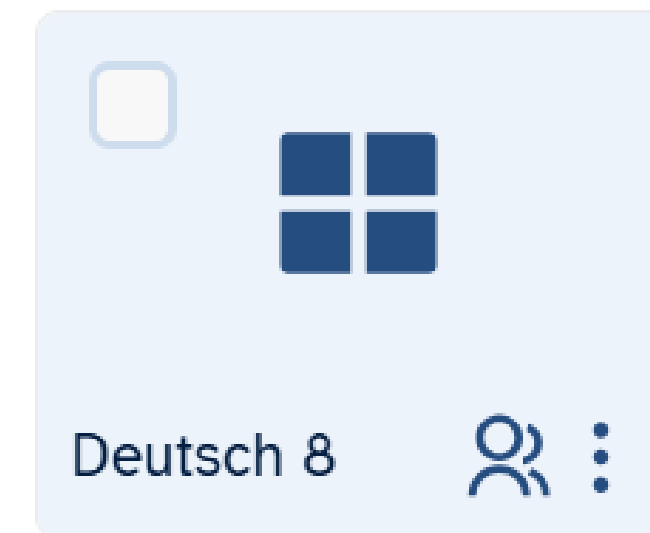
0737_Techni...  





DSdZ  




Deutsch 10 L...  



Deutsch 8  

Spaces

+ Neuer Space

Mehr über Spaces herausfinden 

Sortieren nach: A-Z

Neuen Space erstellen

Name des Spaces

Neuer Space

Abbrechen

Erstellen



0737_Techni... 

RITIK

KUNDE


Safer

Deu

-  Persönlich
-  Freigaben
-  Spaces
-  Gelöschte Dateien

Spaces

 + Neuer Space

Mehr über Spaces herausfinden 

Sortieren nach: A-Z

 TEAMWORK
0737_Techni... 

 Kollegium 

Neuen Space erstellen

Name des Spaces

Geschichte | 

Abbrechen

Erstellen

 MEDIEN-KOMPETENZ
MEDIEN-NUTZUNG MEDIEN-GESTALTUNG
Medienkomp... 

 Safer Internet Day
SID 

 Deutsch-7e 

**Eine Klasse zu einem
Space hinzufügen**


+ Neu

📤 Hochladen



Geschichte 9c Qasim ⋮

Hier können Sie eine Beschreibung für diesen Space hinzufügen.



👤 1 Mitglied



+ Neu

Hochladen



Geschichte 9c Qasim

1 Mitglied

Hier können Sie eine Beschreibung für diesen Space hinzufügen.



Geschichte 9c Qasim

Mitglieder

Suchen

- 09c
- 09c

AQ Aylin Qasim (Ich)
Kann verwalten

Per Link teilen

Link

Kein Link Link erstellen

Link hinzufügen

**SuS für bestimmte
Dateien als Mitautoren
bestimmen**

+ Neu Hochladen

👤 2 Mitglieder

- Ordner
- Dokument
- Tabellenkalk
- Präsentation
- Formular
- Text-Datei
- Markdown-Datei
- Verknüpfung

Neue Datei erstellen

Dateiname

Abbrechen Erstellen



**Anordnung der Ordner –
ein Vorschlag**



Anordnung der Ordner nach ...

... Fachlehrplänen (LehrplanPLUS)

... Datum/Aktualität

Spaces > Schuljahr 2024 und 2025

+ Neu

Hochladen






Schuljahr 2024 und 2025


Hier können Sie eine Beschreibung für diesen Space


- | <input type="checkbox"/> | Name ↓ | Freigaben |
|--------------------------|------------------|-----------|
| <input type="checkbox"/> | 06d Deutsch ✎ | |
| <input type="checkbox"/> | 09b Geschichte ✎ | |
| <input type="checkbox"/> | 09c Geschichte ✎ | |
| <input type="checkbox"/> | 09e Deutsch ✎ | |


Nach Fahrlehrplan (Deutsch/6. Klasse)



  Persönlich

 Freigaben









 **Spaces**

 Gelöschte Dateien

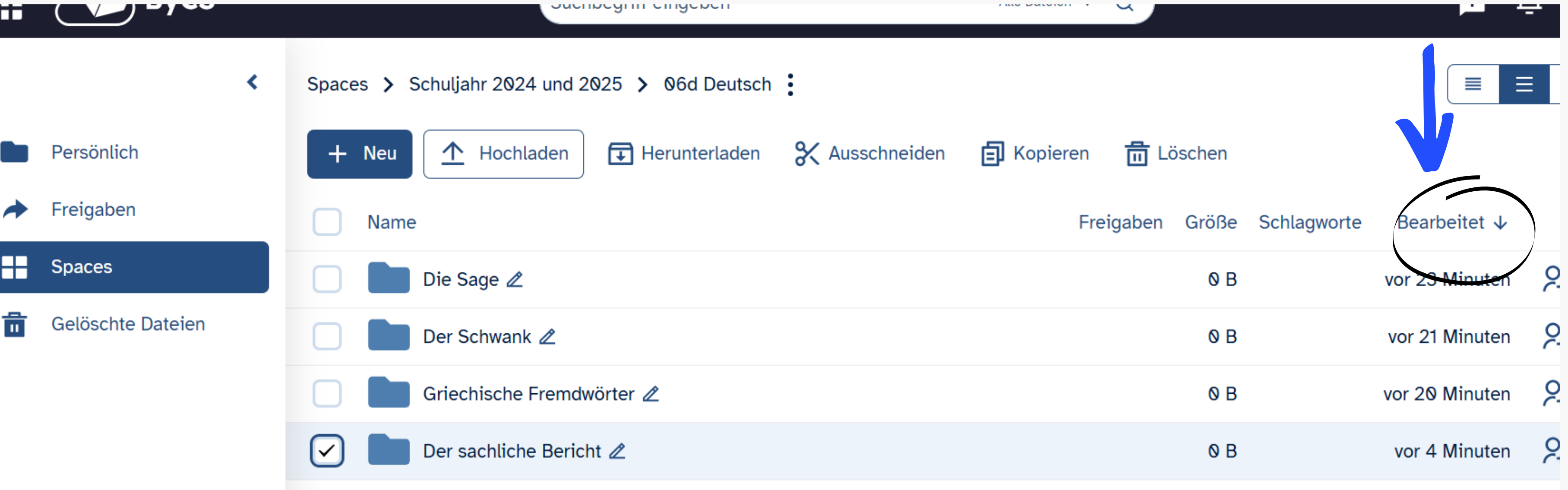
Suchbegriff eingeben Alle Dateien ▼

Spaces > Schuljahr 2024 und 2025 > 06d Deutsch ⋮

<input type="checkbox"/>	Name	Freigabe
<input type="checkbox"/>	 Lernbereich 1 Sprechen und Zuhören 	
<input type="checkbox"/>	 Lernbereich 2 Lesen - mit Texten und weiteren Medien umgehen 	
<input type="checkbox"/>	 Lernbereich 3 Rechtschreibung 	
<input checked="" type="checkbox"/>	 Lernbereich 4 Sprachgebrauch und Sprache untersuchen und reflektieren 	

Nach Aktualität (Deutsch/6. Klasse)



The screenshot shows a OneDrive interface with a search bar at the top containing 'Suchbegriff eingeben'. The breadcrumb path is 'Spaces > Schuljahr 2024 und 2025 > 06d Deutsch'. The left sidebar shows 'Persönlich', 'Freigaben', 'Spaces', and 'Gelöschte Dateien'. The main area contains a toolbar with 'Neu', 'Hochladen', 'Herunterladen', 'Ausschneiden', 'Kopieren', and 'Löschen'. Below the toolbar is a table of folders sorted by 'Last Modified' (labeled 'Bearbeitet' with a downward arrow). A blue arrow points to the 'Bearbeitet' header, and a black circle highlights it. The folders listed are 'Die Sage', 'Der Schwank', 'Griechische Fremdwörter', and 'Der sachliche Bericht' (which is selected with a checkmark).

<input type="checkbox"/>	Name	Freigaben	Größe	Schlagworte	Bearbeitet ↓
<input type="checkbox"/>	Die Sage ✎		0 B		vor 29 Minuten
<input type="checkbox"/>	Der Schwank ✎		0 B		vor 21 Minuten
<input type="checkbox"/>	Griechische Fremdwörter ✎		0 B		vor 20 Minuten
<input checked="" type="checkbox"/>	Der sachliche Bericht ✎		0 B		vor 4 Minuten

Wissenswertes

Forum für Ideen und Fragen
rund um die BayernCloud
Schule

Einschreibung offen für alle
mit den regulären ByCS-
Zugangsdaten

schule.digital-Community

The screenshot shows the top part of the schule.digital-Community website. At the top, there is a header with a background of many small, colorful avatars. On the right side of the header, the logo 'schule.digital' is displayed in a white rounded rectangle. Below the header, there is a navigation bar with three tabs: 'Kurs', 'Bewertungen', and 'Mehr'. Below the navigation bar, there is a secondary navigation bar with three tabs: 'Startseite' (marked with a star), 'BayernCloud Schule', and 'Digitale Schule der Zukunft'. The main content area features a welcome message: 'Willkommen Aylin Qasim in der schule.digital-Community!'. Below the welcome message, there is a paragraph of text: 'Tauschen Sie sich über allgemeine Ideen rundum die Themen **Medienbildung** und digitale **Unterrichtspraxis** aus oder besuchen Sie einen der beiden Themenbereiche **BayernCloud Schule** und **Digitale Schule der Zukunft**, um sich zu spezifischen Anliegen Feedback oder Hilfe zu holen. Unser Moderationsteam hält sie zudem mit nützlichen Infos zu allen Themen der schule.digital auf dem Laufenden!'. At the bottom of the screenshot, there are four icons in a row, each with a label below it: 'Digitale Schule der Zukunft' (light blue icon with a book and a lightbulb), 'BayernCloud Schule' (dark blue icon with a cloud and a book), 'Medienbildung' (light blue icon with a person reading and a lightbulb), and 'Unterrichtspraxis' (light blue icon with a person sitting on a chair and a lightbulb).

schule.digital-Community

Kurs Bewertungen Mehr ▾

★ Startseite BayernCloud Schule Digitale Schule der Zukunft

Willkommen Aylin Qasim in der schule.digital-Community!

Tauschen Sie sich über allgemeine Ideen rundum die Themen **Medienbildung** und digitale **Unterrichtspraxis** aus oder besuchen Sie einen der beiden Themenbereiche **BayernCloud Schule** und **Digitale Schule der Zukunft**, um sich zu spezifischen Anliegen Feedback oder Hilfe zu holen. Unser Moderationsteam hält sie zudem mit nützlichen Infos zu allen Themen der schule.digital auf dem Laufenden!

Digitale Schule der Zukunft BayernCloud Schule Medienbildung Unterrichtspraxis

LEARNING by DOING

1. Erstelle nun Spaces für deine aktuellen Klassen und füge die SuS hinzu
2. Erstelle für eine beliebige Klasse einen aktuellen Ordner

Noch Fragen

